

ARGENTINA 2023



"TENGO UN SUEÑO: HACER UNA CÁRCEL PARA NARCOS EN LAS TIERRAS QUE SE ROBO LAZARO" **890** **70**
Patricia Bullrich, UCR



FIN
2.4K **50**

MAR24 2023

en suspender las **1.1K** **7.3K**
de Buenos Aires por la ola de calor **18**

PATRICIA BULLRICH **513** **7.0K**

SCRABLES ESTUP **2.6K** **4.0K**
Maduro llamó "basurero" a

INTENCIÓN DE VOTO

SOCIAL LISTENING Y CUESTIONARIO A DISPOSITIVOS MÓVILES.




30 **0**

Creo que no **503** **4.3K**

54 **4.5K**

15 **4.4K**

58 **4.0K**



110 **300**
VIVA LA LIBERTAD CARAJOS!




¡¡¡ TIMA NOTICIA
MASSA IN **2.9K** **4.4K**
EDESUR Y PONE A JORGE



90 **0**



me interesa si me **73** **769**
presa, lo importante es reconstruir



130 **10**




URGENTE
JOE BIDEN DECIDIÓ A **1.1K** **3.0K**
ALBERTO FERNÁNDEZ EN



MILEI FACHO TE VAMOS A CORRER
150 **20**



0 **10**



20 **0**



10 **0**



Tenemos que lograr que Argentina vuelva a ser un país donde la libertad no






ANSES

POLÍTICOS EN REDES

FICHA TÉCNICA.

Fecha:

16 al 21 de marzo 2023.

Población objetivo:

Mayores de 16 años residentes de la República Argentina en condiciones de votar.

Investigación:

Cuantitativa.

Metodología:

Social Listening y cuestionario a dispositivos móviles.

Características de la muestra:

Muestreo probabilístico ajustado por población.

Tamaño:

2.071 casos efectivos.

Margen de error:

+/- 2,2%

Nivel de confianza:

95%

Dirección: Guillermo Vagni.

Resumen ejecutivo.

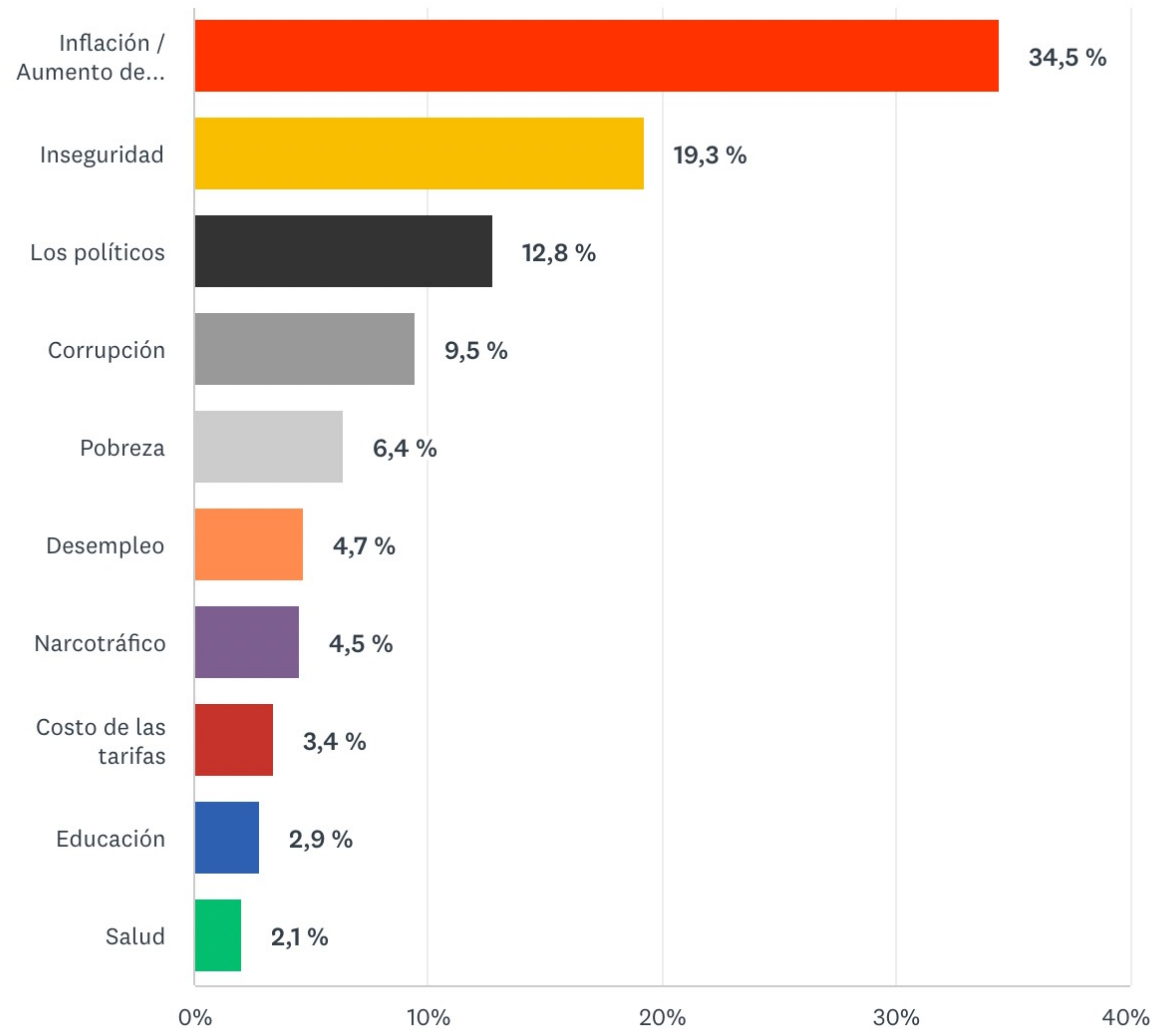
- La INFLACIÓN (34,5%) es señalada como el principal problema en la mayoría de las provincias. Le sigue la INSEGURIDAD (19,3%) y LOS POLÍTICOS (12,8%).
- El 57,8% de los argentinos considera que su situación general actual es PEOR a la del año pasado.

VOTO POR ESPACIO POLÍTICO:

- JUNTOS POR EL CAMBIO es actualmente el espacio político con mayor intención de voto a presidente (31,1%). Le siguen el FRENTE DE TODOS (27,8%) y JAVIER MILEI (26,7%).
- PATRICIA BULLRICH lidera la intención de voto en Juntos por el Cambio. El 46% de los votantes de ese espacio la señala como su precandidata favorita. En segundo lugar se posiciona MAURICIO MACRI (22%), seguido por HORACIO R. LARRETA (17%), GERARDO MORALES (4%) y M. E. VIDAL (3%).
- En caso de que PATRICIA BULLRICH no sea candidata, el 45% de sus votantes elegirían a MAURICIO MACRI.
- CRISTINA KIRCHNER es la referente preferida de los votantes del Frente de Todos con el 72,7% de la intención de voto dentro de ese espacio. Le siguen SERGIO MASSA, EDUARDO DE PEDRO y DANIEL SCIOLI.
- JAVIER MILEI registra 27% de intención de voto y se posiciona a 1 punto del FRENTE DE TODOS y la posibilidad de ingresar a un balotaje.

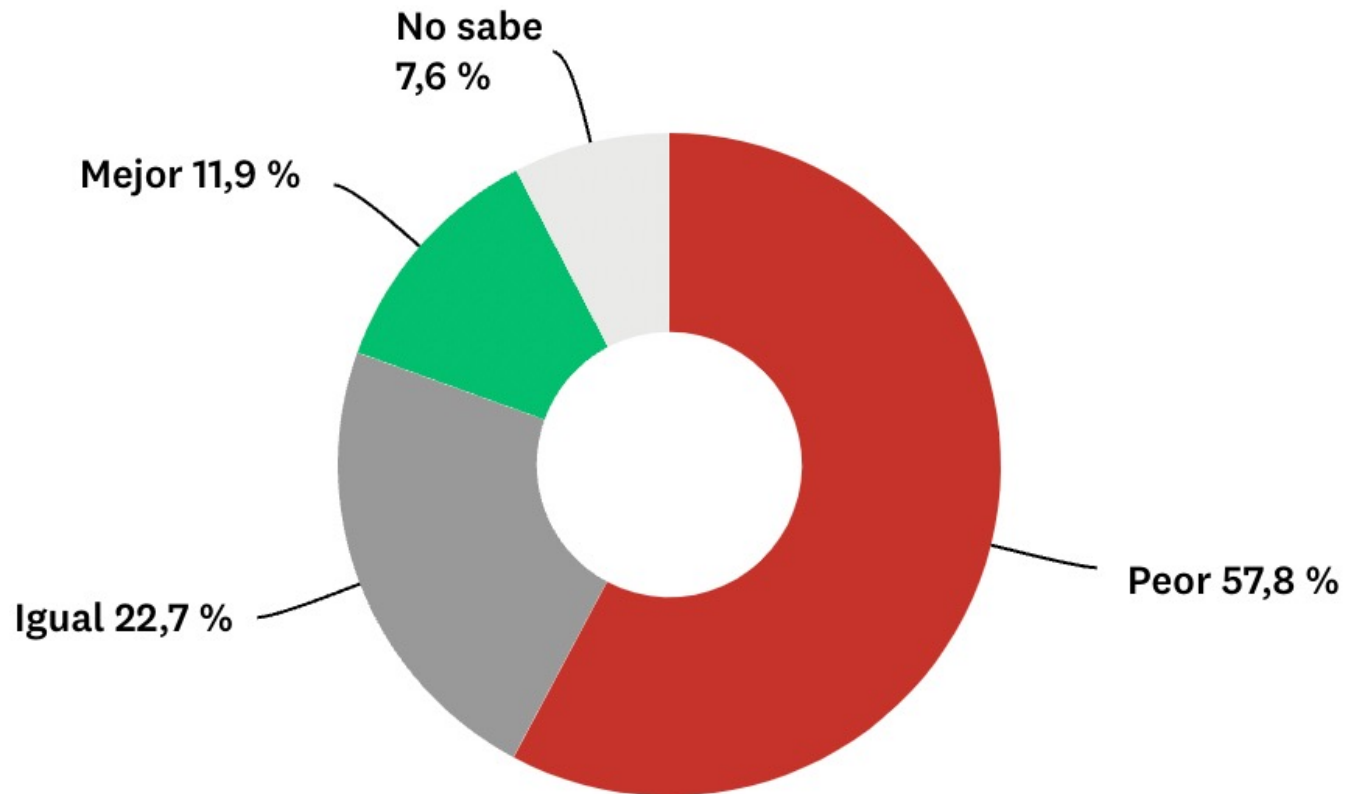
PRINCIPALES PROBLEMÁTICAS.

¿Cuál es el principal problema de su provincia?



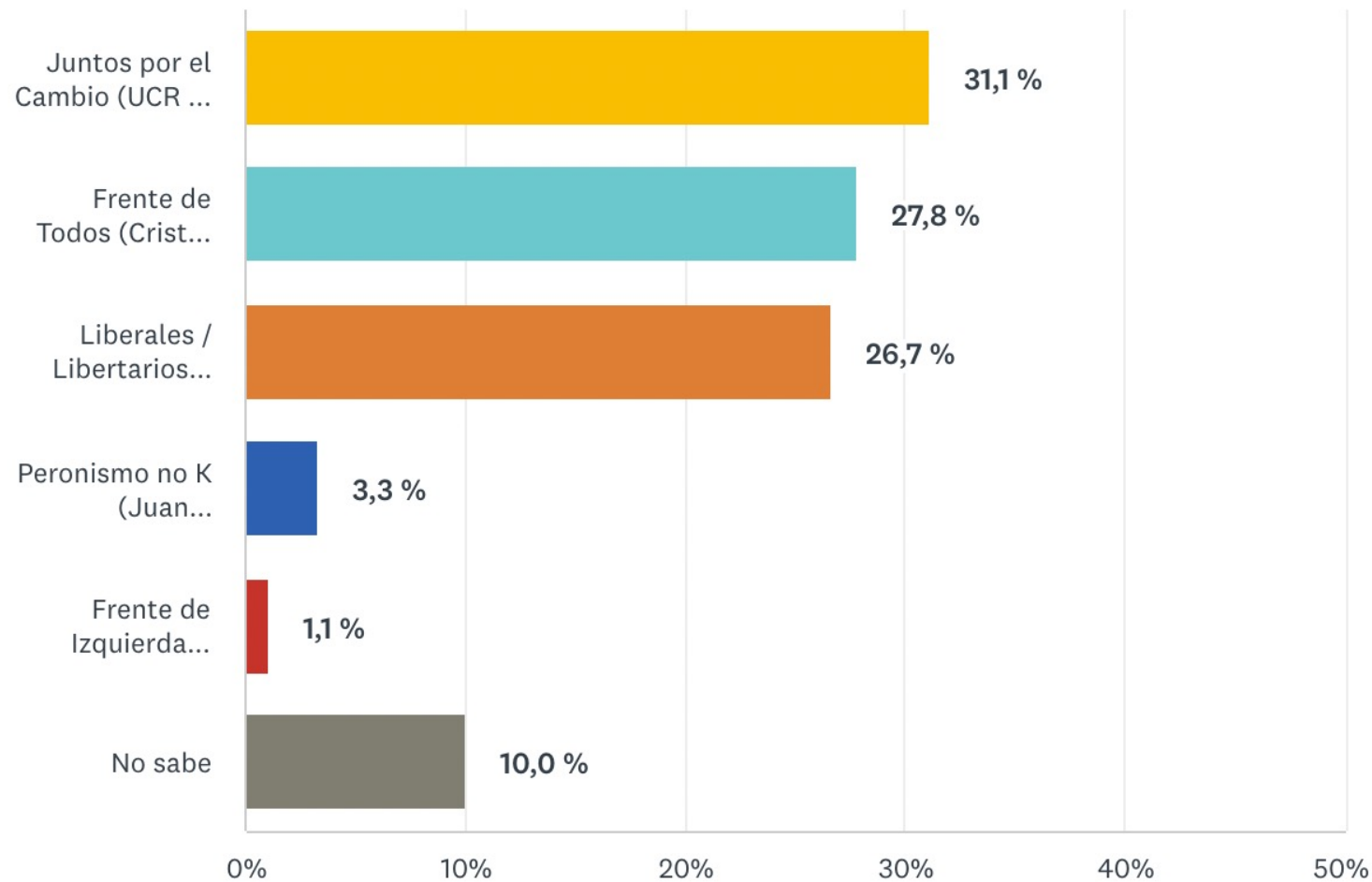
SITUACIÓN GENERAL ACTUAL.

Actualmente: ¿Cómo está su situación general respecto al año pasado?



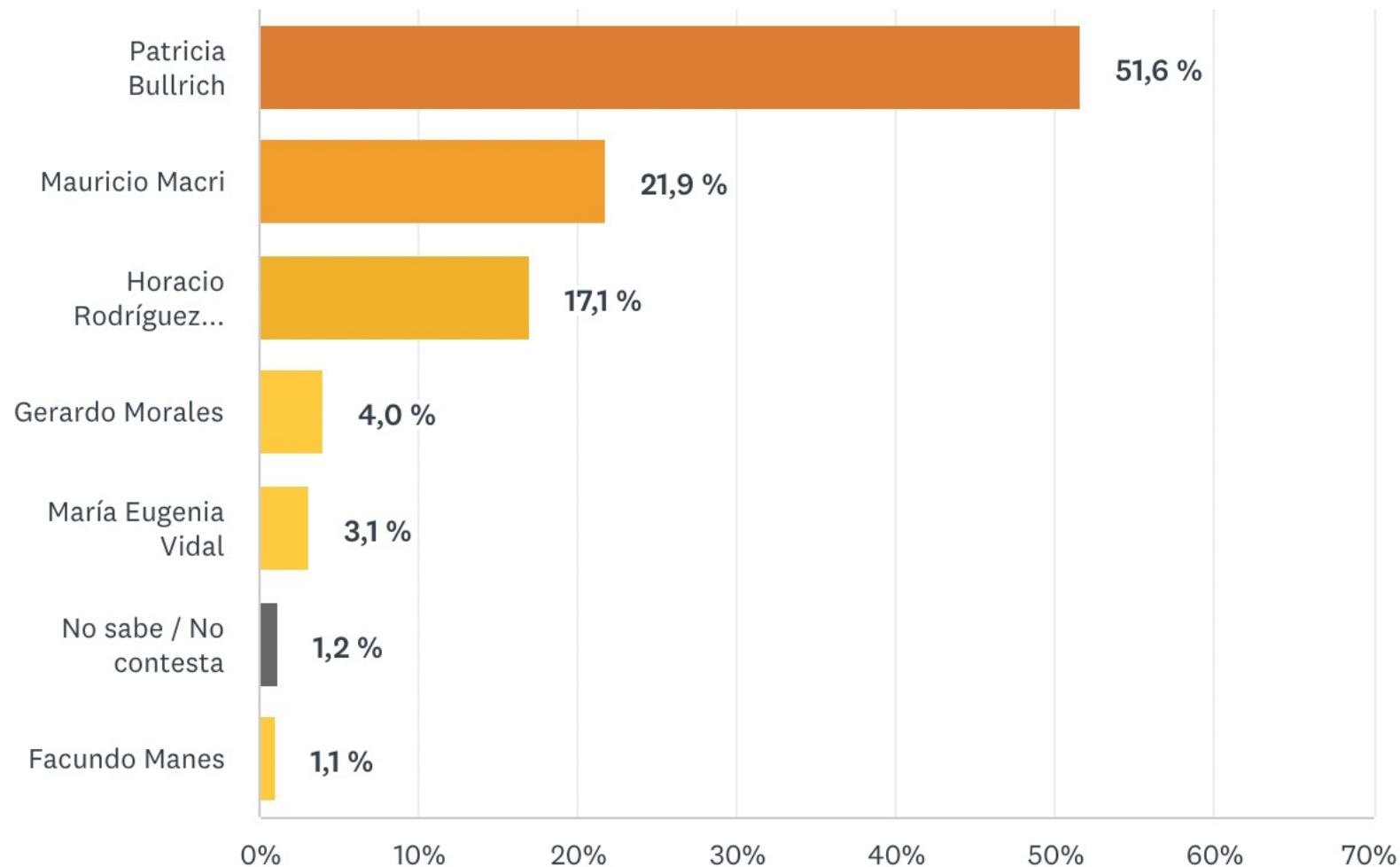
INTENCIÓN DE VOTO POR ESPACIO.

¿A qué espacio político votará en las próximas elecciones a Presidente?



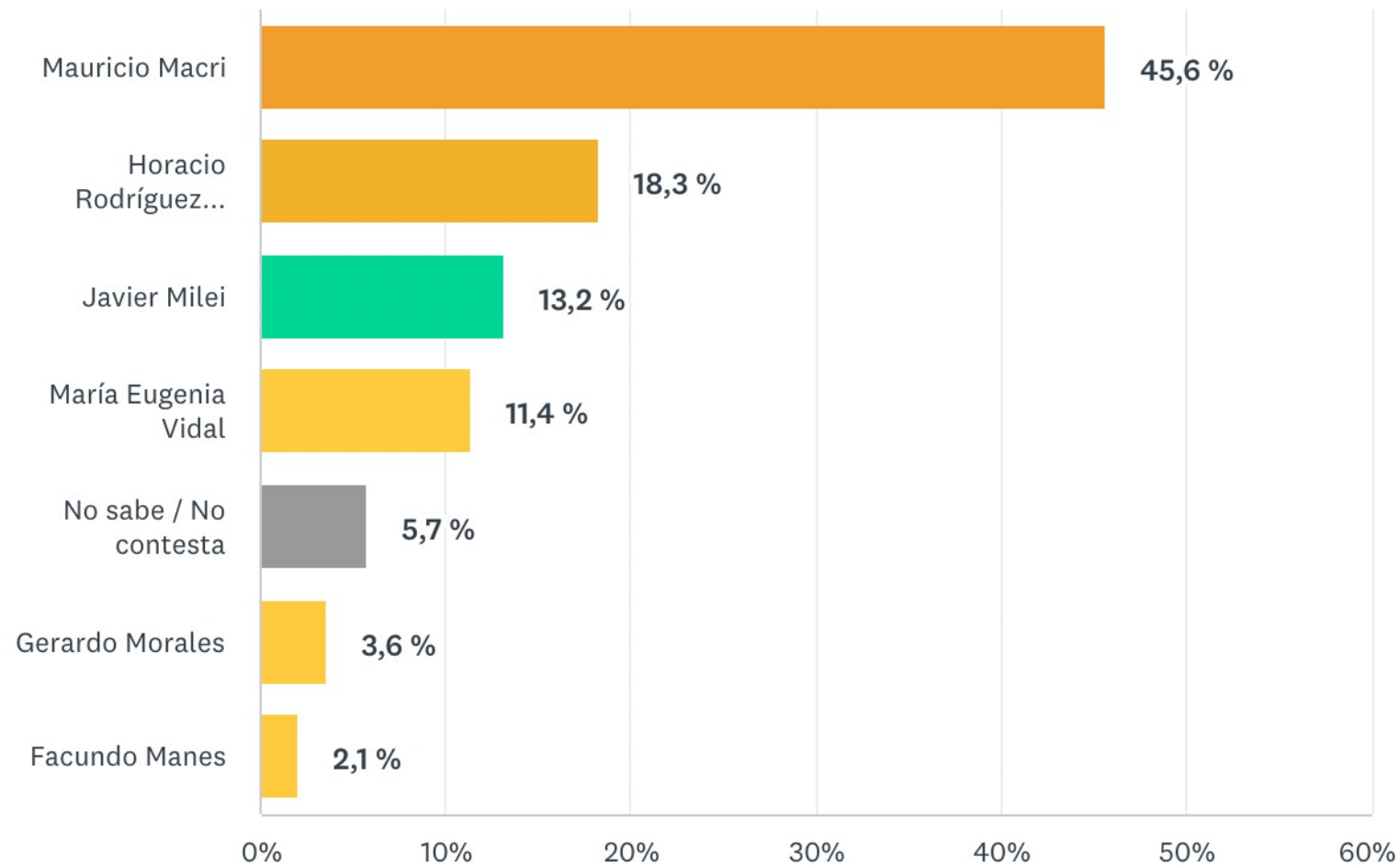
VOTANTES DE JUNTOS POR EL CAMBIO (31,1%).

¿A qué candidato de Juntos por el Cambio votaría Ud. en las próximas elecciones presidenciales?



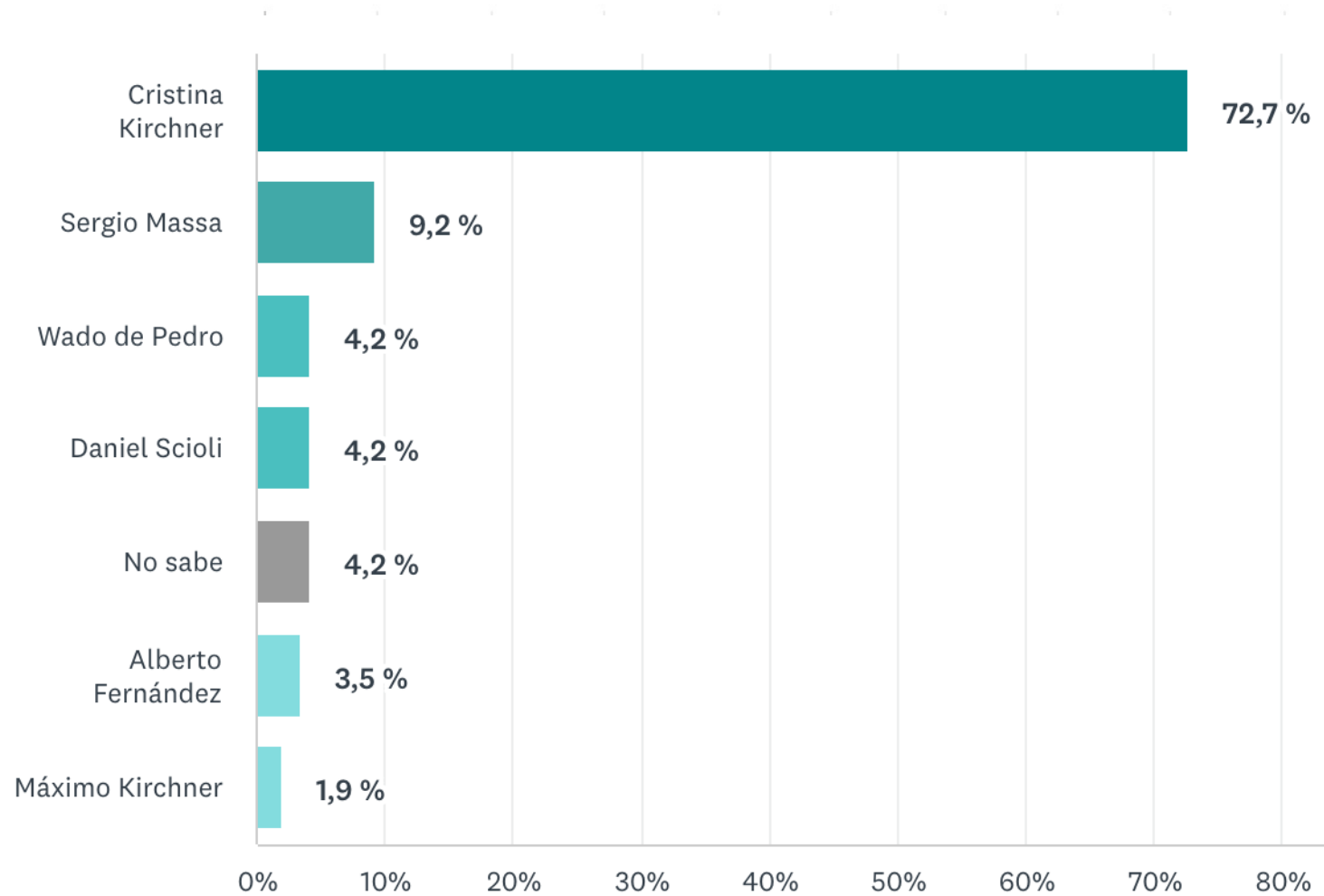
VOTANTES DE JUNTOS POR EL CAMBIO QUE EXPRESAN INTENCIÓN DE VOTO HACIA PATRICIA BULLRICH.

En caso de que Patricia Bullrich no sea candidata a presidente: ¿A cuál de los siguientes candidatos votaría Ud.?



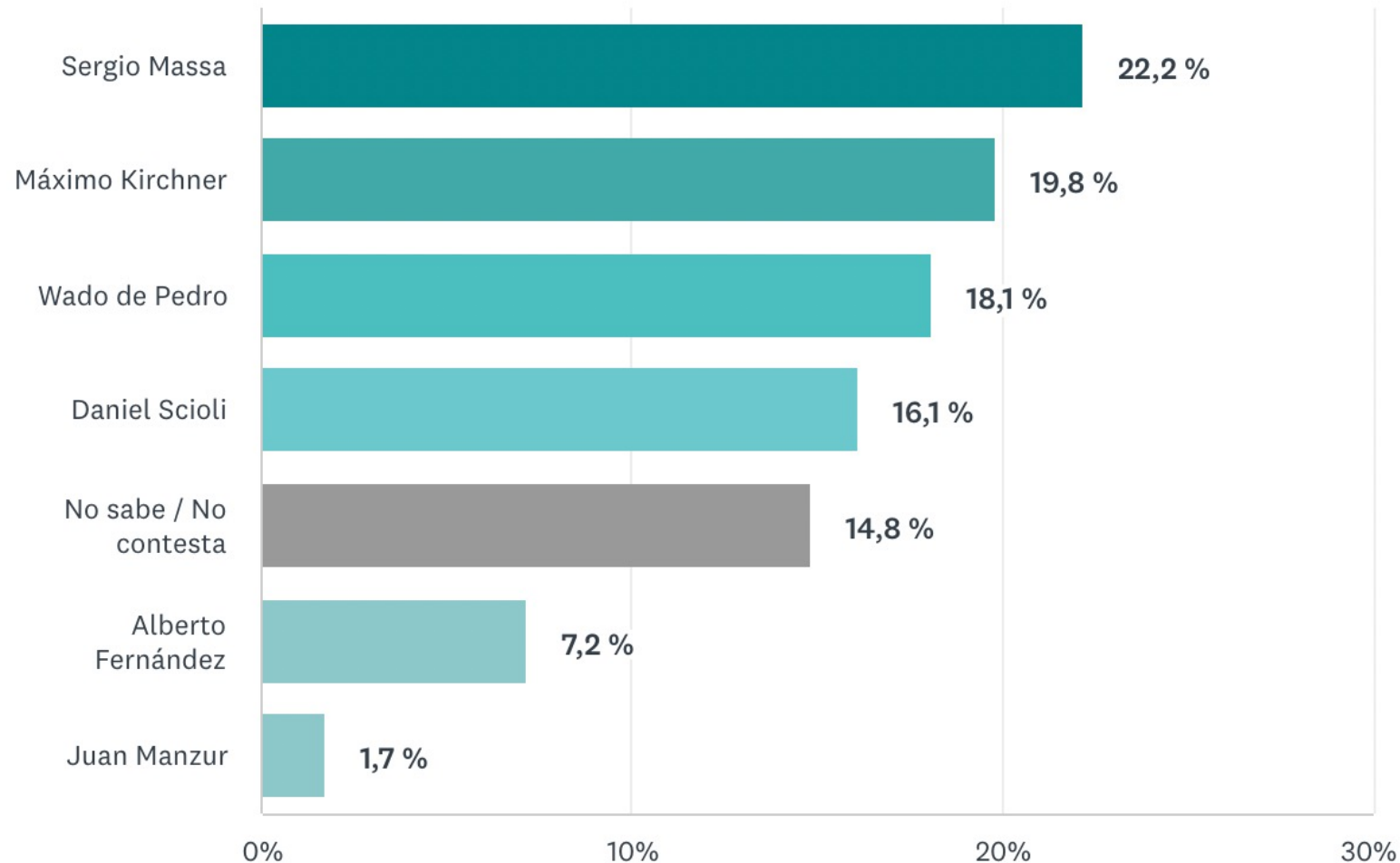
VOTANTES DEL FRENTE DE TODOS.

¿A qué candidato del Frente de Todos votaría Ud. en las próximas elecciones presidenciales?




VOTANTES DEL FRENTE DE TODOS.

En caso de que Cristina Kirchner no sea candidata a presidente: ¿A cuál de los siguientes candidatos votaría Ud.?



REFERENTES CON MAYOR INTENCIÓN DE VOTO.



CRISTINA KIRCHNER

Nivel nacional.

El 73% de los votantes del Frente de Todos la señala como su candidata preferida.

Le siguen Sergio Massa (9,2%), Wado de Pedro (4,2%) y Daniel Scioli (4,2%).



PATRICIA BULLRICH

Nivel nacional.

El 52% de los votantes de Juntos por el Cambio la votarían para presidente.

Le siguen Mauricio Macri (22%) y Horacio Rodríguez Larreta (17%).



JAVIER MILEI

Nivel nacional.

Es el favorito de un sector disgustado con los políticos.

Registra 27% de intención de voto.

El 47% de su "electorado" votó a Mauricio Macri en las elecciones presidenciales de 2019.

