










FEB 7 2023

PROVINCIA DE BUENOS AIRES



INTENCIÓN DE VOTO

SOCIAL LISTENING Y CUESTIONARIO A DISPOSITIVOS MÓVILES.



REPORTAJES
Facundo Manes: "¿Quién va a invertir en la Argentina con esta grieta, con el Gobierno"



POLÍTICOS EN REDES

FICHA TÉCNICA.

Fecha:

1 al 5 de febrero 2023.

Población objetivo:

Mayores de 16 años residentes en la Provincia de Buenos Aires en condiciones de votar.

Investigación:

Cuantitativa.

Metodología:

Social Listening y cuestionario a dispositivos móviles.

Tamaño de la muestra:

2.739 casos efectivos.

Margen de error:

+/- 2%

Nivel de confianza:

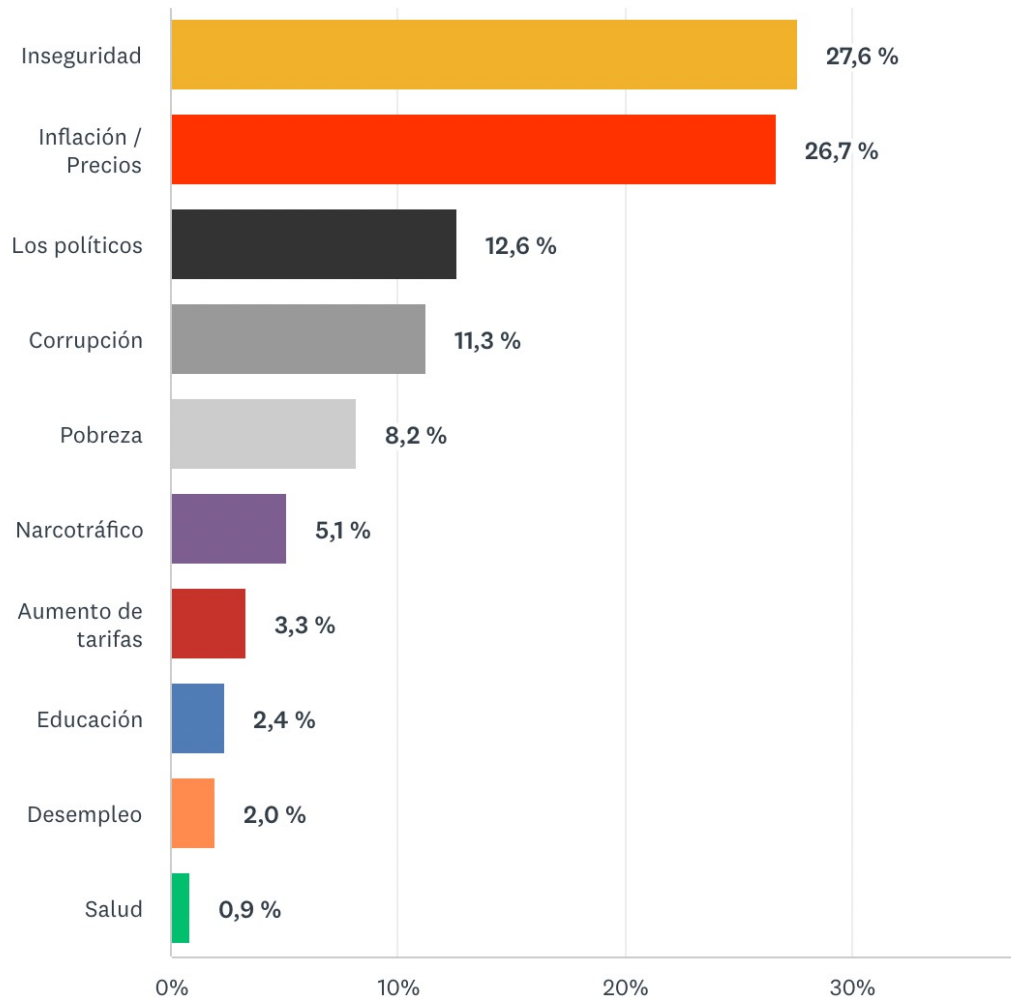
95%

Resumen ejecutivo.

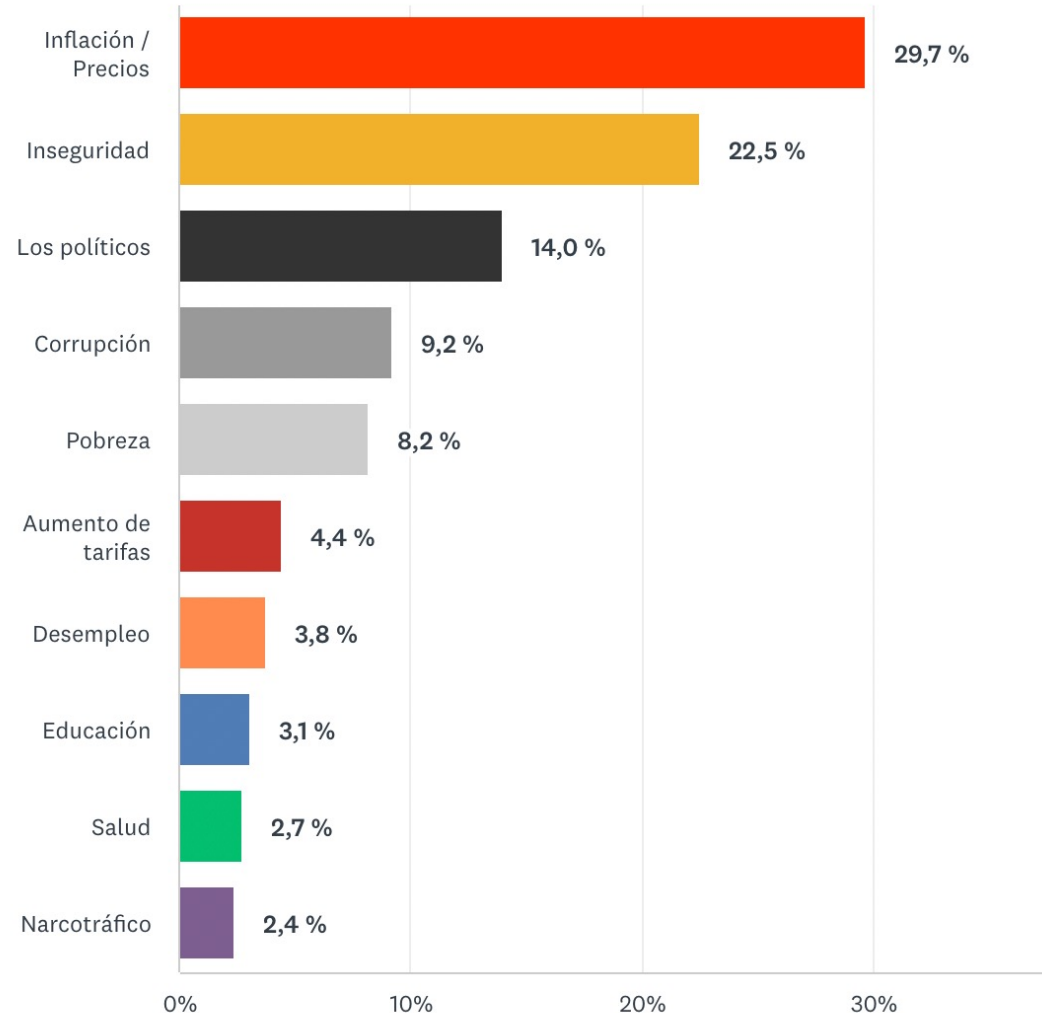
- La INFLACIÓN (27,9%) es el principal problema de los bonaerenses, seguido por la INSEGURIDAD (25,6%) y LOS POLÍTICOS (13,1%).
- El 52,8% de los bonaerenses considera que su situación general actual es PEOR a la del año pasado.
- El FRENTE DE TODOS es actualmente el espacio político con mayor intención de voto a presidente (38,5%). Le sigue JUNTOS POR EL CAMBIO (30,5%).
- CRISTINA KIRCHNER (72,7%) es la referente preferida de los votantes del Frente de Todos.
- PATRICIA BULLRICH (46,1%) es la favorita entre los votantes de Juntos.
- JAVIER MILEI se posiciona tercero en intención de voto a presidente con 14,9%.

PRINCIPALES PROBLEMÁTICAS DE LOS BONAERENSES.

CONURBANO.

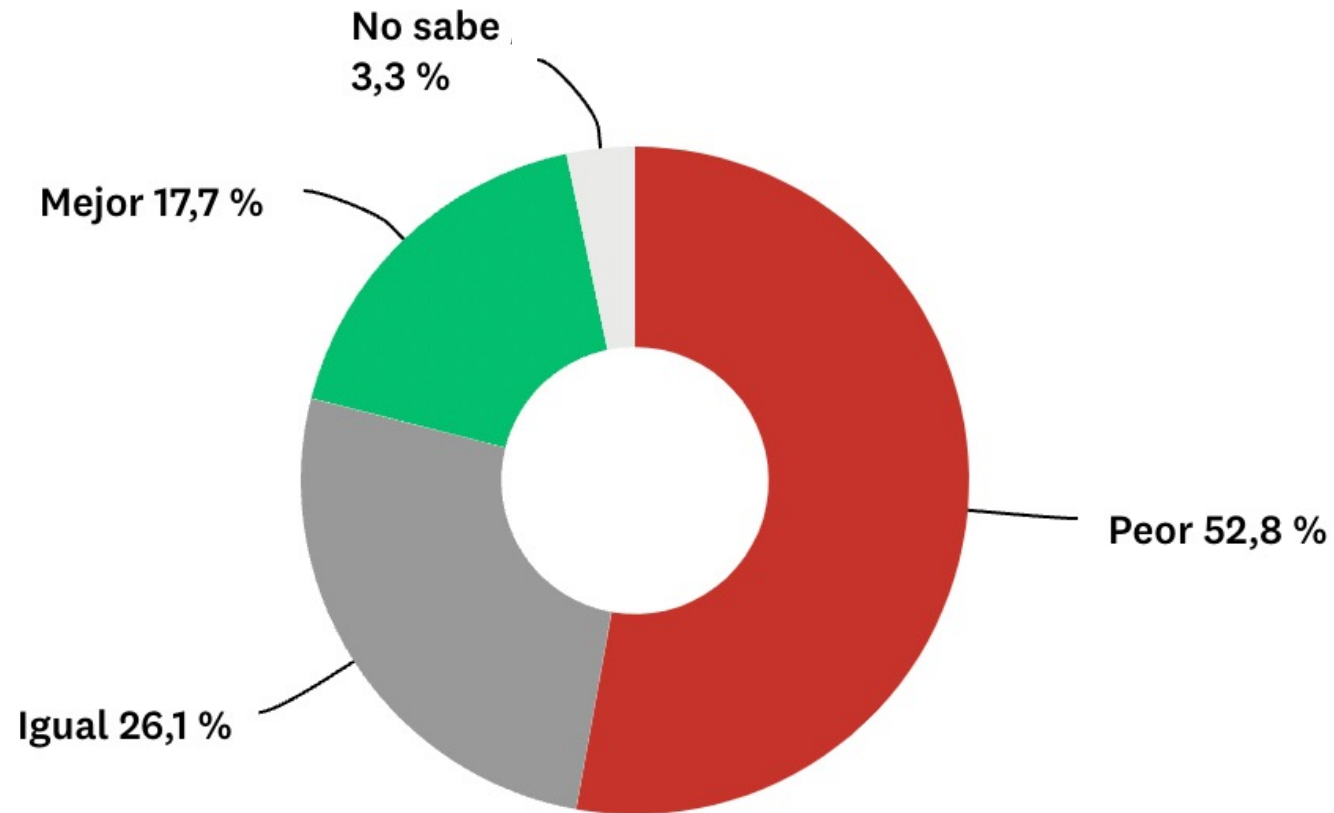


INTERIOR DE PBA.



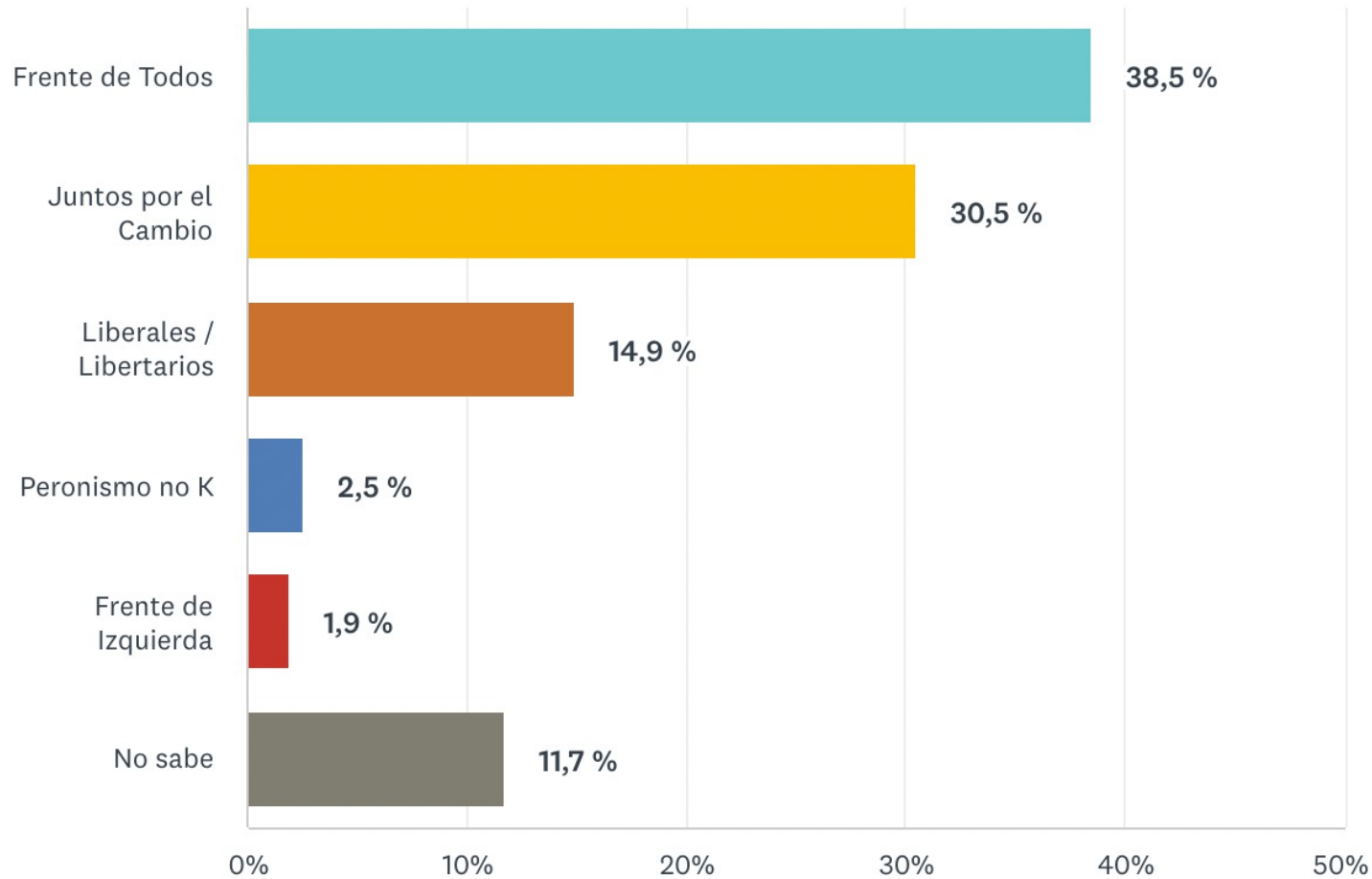
SITUACIÓN GENERAL ACTUAL.

Actualmente: ¿Cómo está su situación general respecto al año pasado?



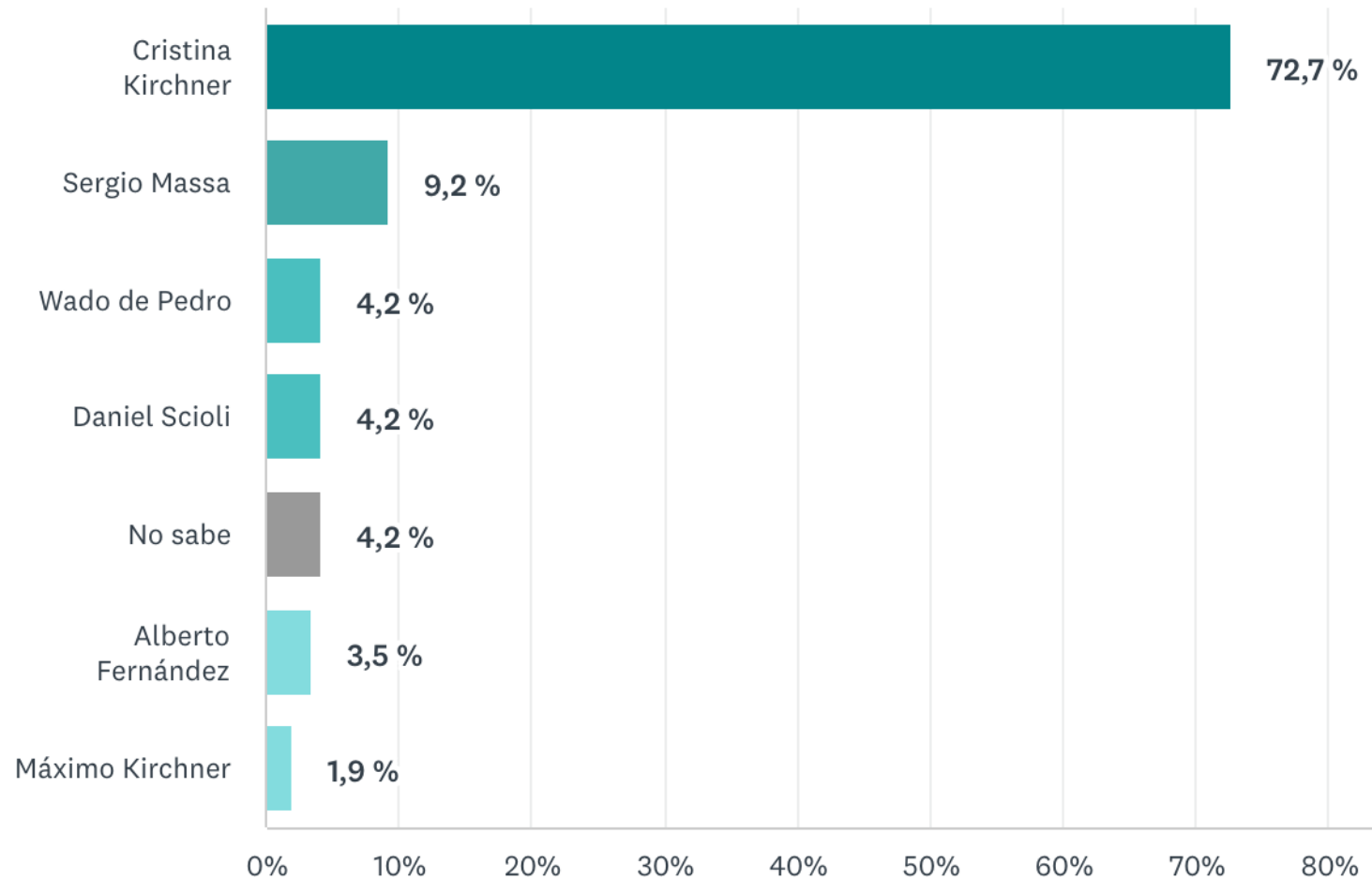
INTENCIÓN DE VOTO POR ESPACIO.

¿A qué espacio político votará en las próximas elecciones a Presidente?



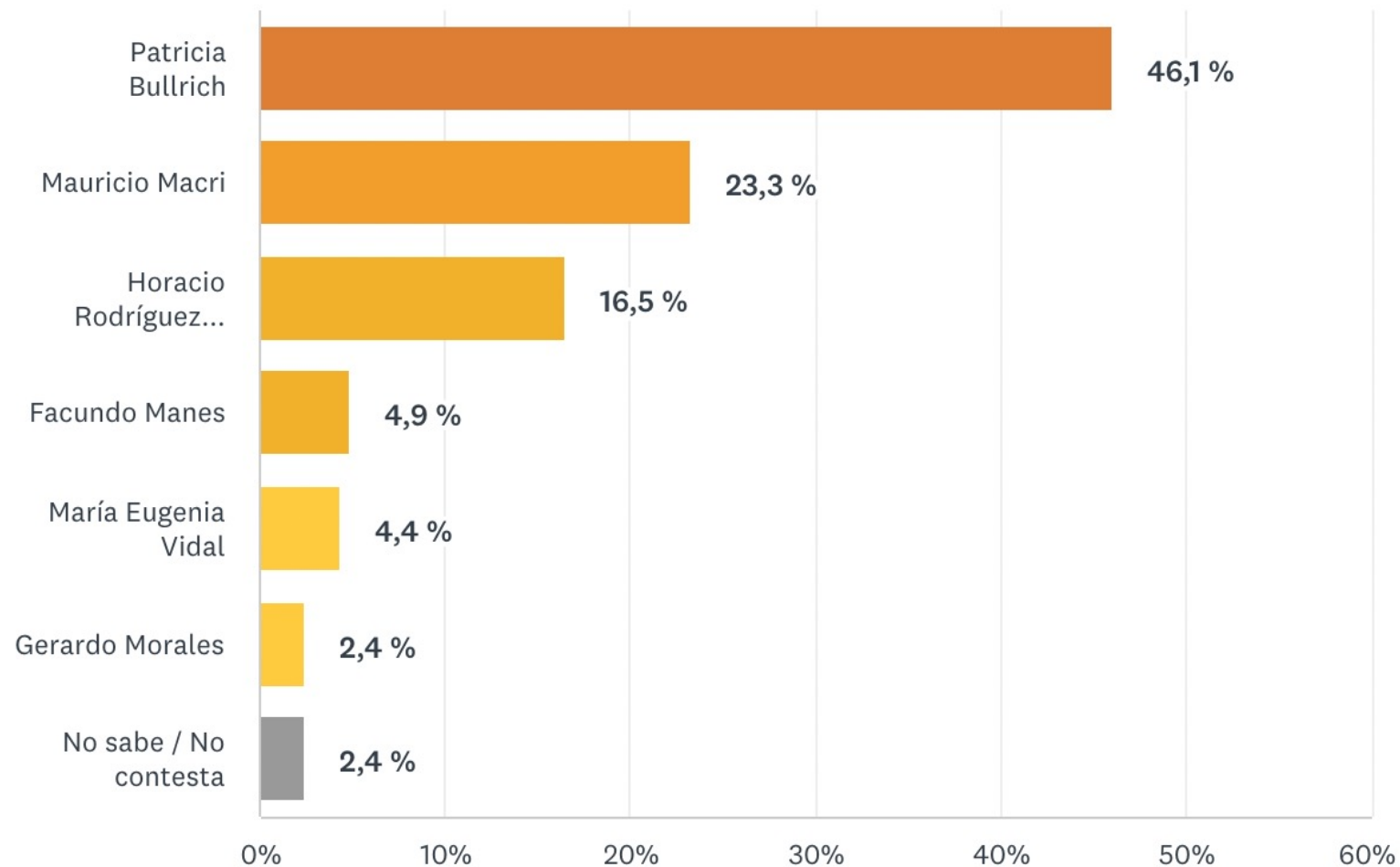
VOTANTES DEL FRENTE DE TODOS.

¿A qué candidato del Frente de Todos votaría Ud. en las próximas elecciones presidenciales?




VOTANTES DE JUNTOS POR EL CAMBIO.

¿A qué candidato de Juntos por el Cambio votaría Ud. en las próximas elecciones presidenciales?



REFERENTES CON MAYOR INTENCIÓN DE VOTO.



CRISTINA KIRCHNER

El 73% de los votantes del Frente de Todos la señala como su candidata preferida.

En segundo lugar se posiciona Sergio Massa (9%), seguido por Eduardo De Pedro (4,2%) y Daniel Scioli (4,2%).



PATRICIA BULLRICH

El 46% de los votantes de Juntos por el Cambio la votarían para presidente.


Le siguen Mauricio Macri (23%) y Horacio Rodríguez Larreta (16%).



JAVIER MILEI


Es el favorito de un sector que se identifica con sus ideas. Registra 15% de intención de voto.

CARACTERÍSTICAS DE SUS VOTANTES.



CRISTINA KIRCHNER

- Consideran que la **INFLACIÓN** es la principal problemática de la provincia.
- 47% considera que su situación está **MEJOR** que el año pasado.
- La **ESPERANZA** es el sentimiento que más lo representa en este momento.
- 67% expresa **SATISFACCIÓN** con su nivel de vida actual.
- 96% votó a **ALBERTO FERNÁNDEZ**.
- El 24% trabaja para el **ESTADO**.
- Registra la distribución más homogénea según **EDAD**.
- 55% son **MUJERES**



PATRICIA BULLRICH

- Consideran que la **INSEGURIDAD** es la principal problemática de la provincia.
- 82% considera que su situación está **PEOR** que el año pasado.
- La **ANGUSTIA** es el sentimiento que más lo representa en este momento.
- 67% expresa **INSATISFACCIÓN** con su nivel de vida actual.
- 84% votó a **MAURICIO MACRI**.
- El 36% es independiente o trabaja en el **SECTOR PRIVADO** como empleado.
- El 43% tiene **MÁS DE 60** años.
- 56% son **MUJERES**.



JAVIER MILEI

- Consideran que **LOS POLÍTICOS** son la principal problemática de la provincia.
- 80% considera que su situación está **PEOR** que el año pasado.
- El **DESÁNIMO** es el sentimiento que más lo representa en este momento.
- 73% expresa **INSATISFACCIÓN** con su nivel de vida actual.
- 45% votó **MACRI** y 21% a **FERNÁNDEZ**.
- El 26% trabaja en el sector privado de manera **INDEPENDIENTE**.
- El 50% tiene **MENOS DE 40** años.
- 65% son **VARONES**.

**POLÍTICOS
EN  REDES**